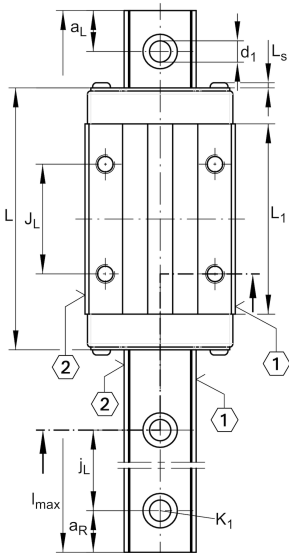
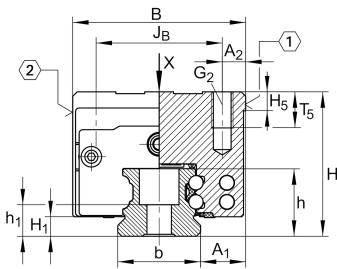


**KWVE25-B-S** [↗](#)

Carro con recirculación de bolas

Carriages KWVE...-B-S, narrow carriage, four-row

Información técnica

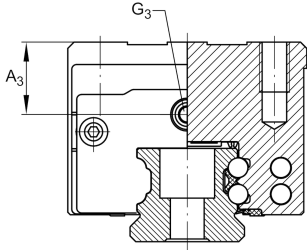


Variante de su producto actual

Size code	25
Version	B
Carriage design	S Carro estrecho

Medidas principales y datos de rendimiento

H	36 mm	Altura sistema
B	48 mm	Anchura del carro
L	83,3 mm	longitud general del carro
C	17.900 N	Capacidad de carga dinámica
C ₀	37.000 N	Capacidad de carga estática
M _{0x}	510 Nm	Capacidad de momento estático momento del eje X
M _{0y}	395 Nm	Capacidad de momento estático del eje Y
M _{0z}	395 Nm	Capacidad de momento estático del eje Z
≈m	0,56 kg	Peso



Medidas de montaje

A 1	12,5 mm	
J B	35 mm	
b	23 mm	Anchura de la guía
A 2	6,5 mm	
L 1	60,7 mm	
L S	1,65 mm	
J L	35 mm	
H 1	5,1 mm	
H 5	5,25 mm	
T 5	10 mm	
G 2	M6	tornillo de fijación debajo (DIN ISO 4762-12.9)
G2 M A	17 Nm	Par de apriete máximo
A 3	11 mm	Posición del conector de lubricación
G 3	M6	Conector de lubricación
t G 3	7 mm	Profundidad máxima de atornillado para conectores de lubricación
A 4	6,5 mm	Posición del conector de lubricación
G 4	M6	Conector de lubricación
t G 4	7 mm	Profundidad máxima de atornillado para conectores de lubricación
J L 6	17,9 mm	Posición del conector de lubricación

Información adicional

VMKB_065	KWVE	Nombre de material
----------	------	--------------------