**KWVE30-B-SN**

Carro con recirculación de bolas

Carriages KWVE...-B-SN, narrow, low carriage, four-row

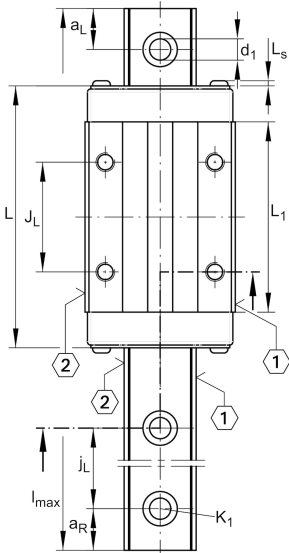
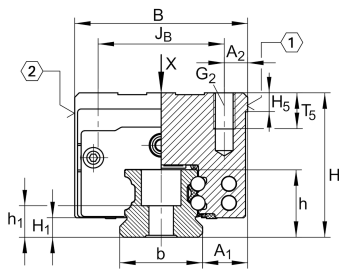
Información técnica

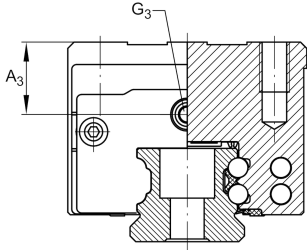
Variante de su producto actual

Size code	30
Version	B
Carriage design	SN Carro estrecho, bajo

Medidas principales y datos de rendimiento

H	38 mm	Altura sistema
B	60 mm	Anchura del carro
L	99 mm	longitud general del carro
C	27.500 N	Capacidad de carga dinámica
C ₀	55.000 N	Capacidad de carga estática
M _{0x}	970 Nm	Capacidad de momento estático momento del eje X
M _{0y}	700 Nm	Capacidad de momento estático del eje Y
M _{0z}	700 Nm	Capacidad de momento estático del eje Z
≈m	0,8 kg	Peso





Medidas de montaje

A ₁	16 mm	
J _B	40 mm	
b	28 mm	Anchura de la guía
A ₂	10 mm	
L ₁	72 mm	
L _S	1,65 mm	
J _L	40 mm	
H ₁	5,9 mm	
H ₅	6,25 mm	
T ₅	11 mm	
G ₂	M8	tornillo de fijación debajo (DIN ISO 4762-12.9)
G ₂ M _A	41 Nm	Par de apriete máximo
A ₃	7,5 mm	Posición del conector de lubricación
G ₃	M6	Conector de lubricación
t _{G3}	7 mm	Profundidad máxima de atornillado para conectores de lubricación
A ₄	4,95 mm	Posición del conector de lubricación
G ₄	M5	Conector de lubricación
t _{G4}	7 mm	Profundidad máxima de atornillado para conectores de lubricación
J _{L6}	21,5 mm	Posición del conector de lubricación

Información adicional

VMKB_065	KWVE	Nombre de material
----------	------	--------------------