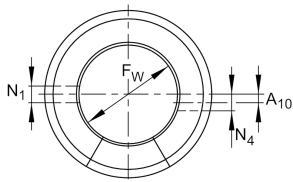
**KS25-PP**

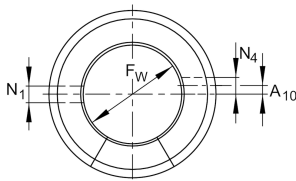
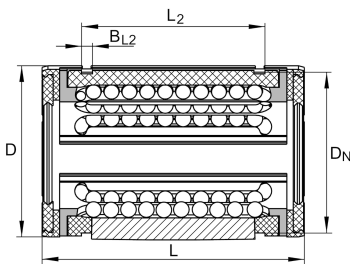
Rodamiento lineal a bolas

Linear ball bearings KS...-PP, heavy load range, lip seals on both sides

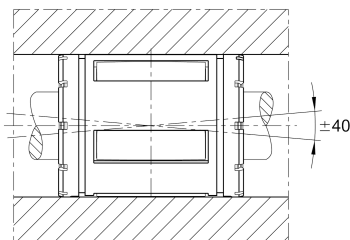
Información técnica



KS25
KSO25



KS30, 40, 50
KSO30, 40, 50



Variante de su producto actual

Size code	25
Seal	PP Sealed

Medidas principales y datos de rendimiento

F _w	25 mm	Diámetro del agujero de la bola
D	40 mm	Diámetro exterior
L	58 mm	Longitud
C _{min}	2.700 N	Capacidad de carga diná.
C _{0 min}	2.430 N	Capacidad de carga está.
C _{max}	3.950 N	Capacidad de carga diná.
C _{0 max}	4.300 N	Capacidad de carga está.
≈m	0,1 kg	Peso

Medidas de montaje

L ₂	43,7 mm	
	H13	Tolerancia
B _{L2}	1,85 mm	
D _N	38 mm	
A ₁₀	1,5 mm	Ángulo del orificio del sector
N ₁	3,5 mm	
N ₄	3 mm	
	8	Número de hileras de bolas