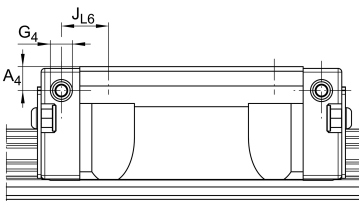
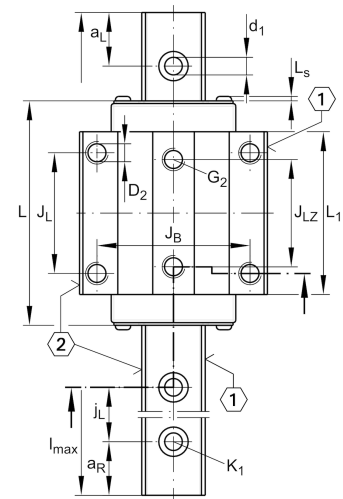
**KUV55-B**

Sistema con recirculación a bolas

Carriages KWVE...-B, standard carriage, four-row, full complement ball set

Información técnica



Variante de su producto actual

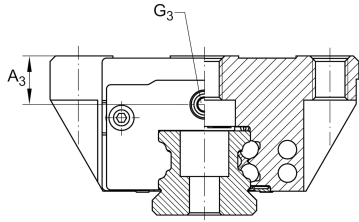
Size code	55	
Carriage design	Standard	Standard carriage
Version	B	

Medidas principales

l_{max}	5.820 mm	Max length single piece guideway
H	70 mm	Altura sistema
B	140 mm	Width carriage
L	173,6 mm	Overall length carriage

Datos técnicos

C	104.000 N	Capacidad de carga dinámica
C_0	213.000 N	Static load rating
M_{0x}	5.600 Nm	Capacidad de momento estático momento del eje X
M_{0y}	2.730 Nm	Capacidad de momento estático del eje Y
M_{0z}	2.730 Nm	Capacidad de momento estático del eje Z



Medidas de montaje

A ₁	43,5 mm	
J _B	116 mm	
b	53 mm	Anchura de la guía
Tol _b	-0,005 mm	Tolerancia superior
Tol _b	-0,03 mm	Lower tolerance
A ₂	12 mm	
L ₁	132 mm	
L _s	2,2 mm	
J _L	95 mm	
J _{LZ}	70 mm	
j _L	120 mm	
a _{L min}	20 mm	
a _{L max}	107 mm	
a _{R min}	20 mm	
a _{R max}	107 mm	
H ₁	13,5 mm	
H ₄	22,7 mm	
H ₅	11,25 mm	
T ₅	21 mm	
T ₆	18 mm	
h	41,5 mm	
h ₁	19 mm	
G ₂	M14	Fixing screws
G _{2 MA}	140 Nm	Maximum tightening torque
K ₁	M14	Fixing screws
K _{1 MA}	220 Nm	Maximum tightening torque
K ₃	M12	Fixing screws
K _{3 MA}	140 Nm	Par de apriete máximo
K ₆	M12	Fixing screws



Ver detalles del producto en Medias

11.11.2025, 17:07:39 UTC

SCHAEFFLER

Productos relacionados

KWVE55-B

Compatible with the following carriage

TKVD55-B

Suitable Guide Rail