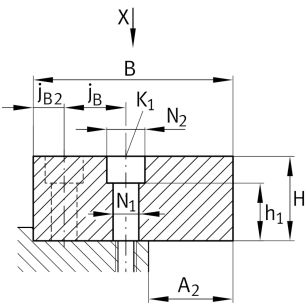


### UG6628-BL-Q6 [↗](#)

Guideways with four raceways

guideways with 4 raceways

## Información técnica

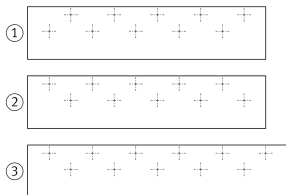
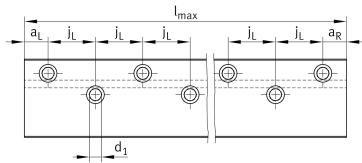


### Variante de su producto actual

Size code	6628	
Hole pattern of guideways	BL	Hole pattern on left side
Quality grade of guideways	Q6	Requirements of precision table guidance systems in machine tool construction

### Medidas principales y datos de rendimiento

$l_{min}$	70 mm	Mínimo de longitud
$l_{max}$	2.000 mm	Máximo de longitud
B	66 mm	Anchura
Tol B	-0,1 mm	Tolerance
H	28 mm	Altura
Tol H	-0,1 mm	Tolerance





### Medidas de montaje

j B	18 mm	
j B2	12 mm	
j L	40 mm	
a R min	15 mm	
a R max	35 mm	
a L min	15 mm	
a	35 mm	
h 1	16,5 mm	
A 2 max	28 mm	
N 2	15 mm	
K 1	M8	Tornillos de fijación (DIN ISO 4762-12.9)
K1 M A	41 Nm	Pares de los tornillos de fijación
d 1	10 mm	Diámetro del agujero

### Productos relacionados

KVK15	Tapón de protección adecuado
RUS19069, RUS19105, RUSV30069-KS, RUSV30105-KS, PR14032, PR14044	Rodamiento lineal de rodillos adecuado