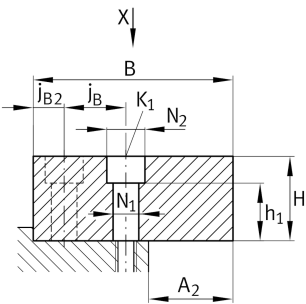


UG6628-BR-Q6 [↗](#)

Guideways with four raceways

guideways with 4 raceways

Información técnica

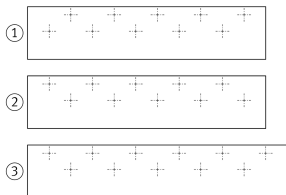
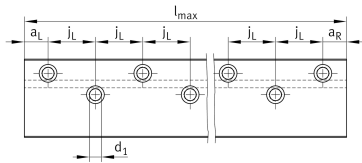


Variante de su producto actual

Size code	6628	
Hole pattern of guideways	BR	Hole pattern on right side
Quality grade of guideways	Q6	Requirements of precision table guidance systems in machine tool construction

Medidas principales y datos de rendimiento

l_{min}	70 mm	Mínimo de longitud
l_{max}	2.000 mm	Máximo de longitud
B	66 mm	Anchura
Tol B	-0,1 mm	Tolerance
H	28 mm	Altura
Tol H	-0,1 mm	Tolerance





Medidas de montaje

j B	18 mm	
j B2	12 mm	
j L	40 mm	
a R min	15 mm	
a R max	35 mm	
a L min	15 mm	
a	35 mm	
h 1	16,5 mm	
A 2 max	28 mm	
N 2	15 mm	
K 1	M8	Tornillos de fijación (DIN ISO 4762-12.9)
K1 M A	41 Nm	Pares de los tornillos de fijación
d 1	10 mm	Diámetro del agujero

Productos relacionados

KVK15	Tapón de protección adecuado
RUS19069, RUS19105, RUSV30069-KS, RUSV30105-KS, PR14032, PR14044	Rodamiento lineal de rodillos adecuado