**PR14032-PP**

Patin con recirculación a rodillos

Linear roller bearings, inch size mounting dimensions, PR..-PP

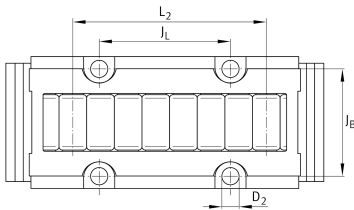
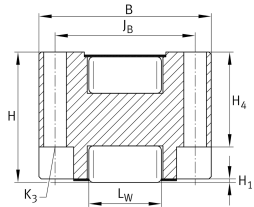
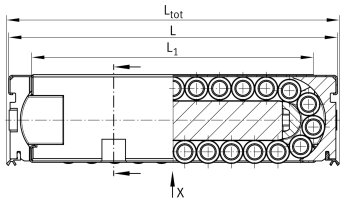
Información técnica

Variante de su producto actual

Suffix	PP	With end face wiper
Size code	14032	

Medidas principales y datos de rendimiento

L_{tot}	61,8 mm	Longitud total
B	22,2 mm	Anchura
H	14,3 mm	Altura
C	21.700 N	Capacidad de carga dinámica
C_0	19.900 N	Capacidad de carga estática
m	102 g	Peso





Medidas de montaje

L ₁	37,8 mm	
J _B	17,1 mm	Medidas de montaje
Tol J _B	± 0,1 mm	Tolerance
J _L	19,1 mm	Medidas de montaje
Tol J _L	± 0,1 mm	Tolerance
H ₁	0,1 mm	
L ₂	31 mm	
L _W	9 mm	
H ₄	10,3 mm	
K ₃	M2,5	Tamaño de rosca K3
K3 M _A	1 Nm	Par de apriete de los tornillos de fijación
D ₂	3 mm	

Productos relacionados

UG6628, UGN6628,
UZ6628, UZN6628,
U FK3210

Carril-guía adecuado