**PR14044-PP** [↗](#)

Patin con recirculación a rodillos

Linear roller bearings, inch size mounting dimensions, PR..-PP

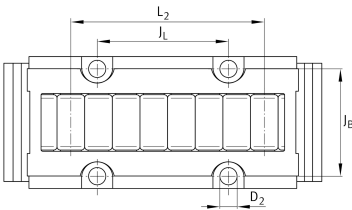
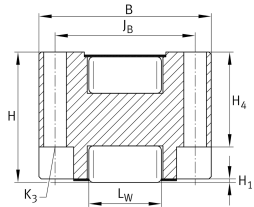
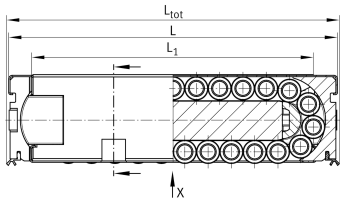
Información técnica

Variante de su producto actual

Suffix	PP	With end face wiper
Size code	14044	

Medidas principales y datos de rendimiento

L_{tot}	78,8 mm	Longitud total
B	25,4 mm	Anchura
H	19,1 mm	Altura
C	44.000 N	Capacidad de carga dinámica
C_0	76.000 N	Capacidad de carga estática
m	0,215 kg	Peso





Medidas de montaje

L ₁	54,6 mm	
J _B	20,6 mm	Medidas de montaje
Tol J _B	± 0,1 mm	Tolerance
J _L	25,5 mm	Medidas de montaje
Tol J _L	± 0,1 mm	Tolerance
H ₁	0,1 mm	
L ₂	42 mm	
L _W	10 mm	
H ₄	14,8 mm	
K ₃	M3	Tamaño de rosca K3
K3 M _A	10,8 Nm	Par de apriete de los tornillos de fijación
D ₂	3,65 mm	

Productos relacionados

VUSZ12044-A	Regleta de ajuste
UG6628, UGN6628, UZ6628, UZN6628, UFG3210, UFB4710	Carril-guía adecuado