

LFS52-E

Carril-guía

solid profile, fixing hole spacing half of standard, with two raceway shafts; corrosion-resistant design possible

Información técnica

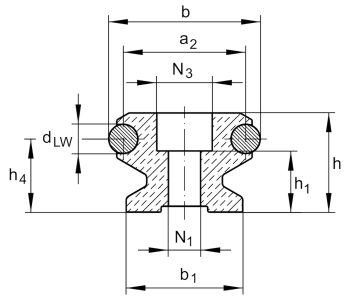

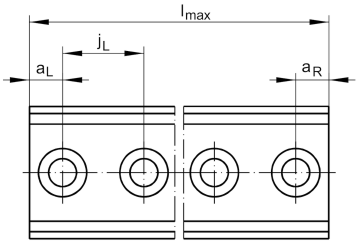

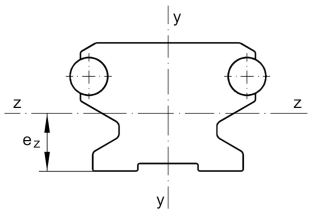

Variante de su producto actual

Size code	52	
Locationg guideway	E	Fixing hole spacing half of standard

Medidas principales y datos de rendimiento

h	34 mm	Height
b	52 mm	Width
l_{max}	6.000 mm	Length maximum
I_y	138.624 mm⁴	Second moment of area
I_z	113.037 mm⁴	Second moment of area
LF_Q	1.170 mm²	Cross-sectional area
W_y	5.878 mm³	Wider resistance torque
W_z	6.350 mm³	Wider resistance torque

Medidas de montaje

N_1	11 mm	Bore diameter
N_3	19 mm	Bore diameter

La hoja de datos solo contiene una descripción general de los datos técnicos del producto seleccionado. Consulte la documentación adicional de este producto. Para más información, utilice el siguiente enlace en nuestra página web: Formulario de contacto

Medidas

a_2	42 mm	Distance
$a_{L\ max}$	110 mm	Distance
$a_{L\ min}$	17 mm	Distance
$a_{R\ max}$	110 mm	
$a_{R\ min}$	17 mm	
b_1	40 mm	Anchura
d_{LW}	10 mm	Diameter
e_Z	17,8 mm	Distance
h_1	21 mm	Height
h_4	25,1 mm	Height
j_L	125 mm	Increment

La hoja de datos solo contiene una descripción general de los datos técnicos del producto seleccionado. Consulte la documentación adicional de este producto. Para más información, utilice el siguiente enlace en nuestra página web: Formulario de contacto