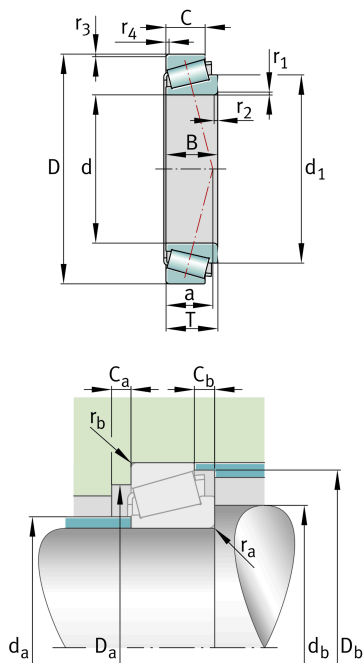


**FAG****T4DB160**

Rodamiento de rodillos cónicos

Tapered roller bearings T, main dimensions
acc. to ISO 355, separable

Información técnica



Variante de su producto actual

| | | |
|---|-------|-----------------------|
| Clase de tolerancia | PN | Normal (ISO 492:2014) |
| Tratamiento térmico | Norma | |
| Jaula | Norma | Estándar |
| Nivel de calidad | Norma | |
| Número de hileras de elementos rodantes | 1 | Single-row design |

Medidas principales y datos de rendimiento

| | | |
|----------|-------------|-------------------------------------|
| d | 160 mm | Diámetro del agujero |
| D | 220 mm | Diámetro exterior |
| B | 30 mm | Anchura del anillo interior |
| C | 23 mm | Ancho del anillo exterior |
| T | 32 mm | Width, total |
| C_r | 226.000 N | Capacidad de carga dinámica, radial |
| C_{0r} | 370.000 N | Capacidad de carga estática, radial |
| C_{ur} | 39.000 N | Límite de carga por fatiga, radial |
| n_G | 3.050 1/min | Velocidad límite de rotación |
| n_{gr} | 1.910 1/min | Velocidad nominal térmica |
| m | 3,3 kg | Peso |



Medidas de montaje

| | | |
|--------------|--------|---|
| $d_{a \max}$ | 171 mm | Diámetro máximo del resalte del eje |
| $d_{b \min}$ | 174 mm | Diámetro mínimo del resalte del eje |
| $D_{a \min}$ | 204 mm | Diámetro mínimo del resalte del alojamiento |
| $D_{a \max}$ | 206 mm | Diámetro máximo del resalte del alojamiento |
| $D_{b \min}$ | 213 mm | Diámetro mínimo del resalte del alojamiento |
| $C_{a \min}$ | 7 mm | Espacio axial mínimo |
| $C_{b \min}$ | 9 mm | Minimum axial space |
| $r_{a \max}$ | 3 mm | Radio máximo de garganta del eje |
| $r_{b \max}$ | 3 mm | Radio máximo de garganta del soporte |

Medidas

| | | |
|-----------------|----------|--|
| $r_{1, 2 \min}$ | 3 mm | Medidas mínimas del chaflán de la cara posterior del anillo interior |
| $r_{3, 4 \min}$ | 3 mm | Medidas mínimas del chaflán de la cara posterior del anillo exterior |
| a | 45 mm | Distancia entre los vértices de los conos de presión |
| d_1 | 189,3 mm | Diámetro del borde de guía del anillo interior |

Rango de temperatura

| | | |
|------------|--------|------------------------------------|
| T_{\min} | -30 °C | Temperatura mín. de funcionamiento |
| T_{\max} | 120 °C | Temperatura máx. de funcionamiento |

Factores de cálculo

| | | |
|-------|------|---|
| e | 0,49 | Valor límite de F_a/F_r para la aplicabilidad de dif. Valores de los factores X e Y |
| Y | 1,23 | Dynamic axial load factor |
| Y_0 | 0,68 | Factor de carga axial estática |






Información adicional

T4DB160

Referencia comparativa para ISO 10317 e ISO 355



Características

-  Carga radial
-  Carga axial en un sentido
-  Lubricación con grasa
-  Lubricación con aceite
-  No obturado