



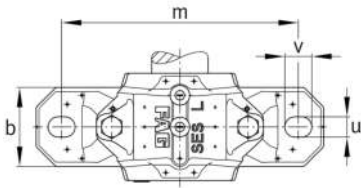
FAG

SES216-L [↗](#)

Soporte de apoyo

Split plummer block housing for various bearing designs. The SNV series will be replaced by the new SES series in 2022.

Información técnica

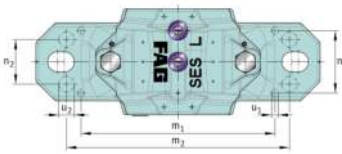
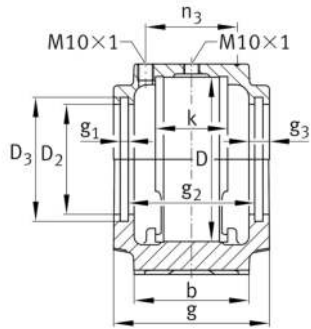


Medidas principales y datos de rendimiento

D	140 mm	Diámetro exterior del rodamiento
a	315 mm	Longitud de la base
h ₁	177 mm	Altura
g	120 mm	Anchura del cuerpo de soporte
K	58 mm	Anchura del asiento del rodamiento
≈m	8,9 kg	Peso



Medidas



b	90 mm	Anchura de la base
c	32 mm	Altura de la base
h	95 mm	Altura del centro
m	260 mm	distancia agujero de fijación
s	≈ 19,05 mm	Tamaño del tornillo
s	M20	Tamaño de los tornillos de fijación
u	22 mm	Anchura de la ranura
v	28 mm	Longitud de la ranura
D ₂	108 mm	Diámetro obturación
D ₃	116,5 mm	Diámetro ranura de obturación
D ₅	114,2 mm	Diámetro exterior obturación de laberinto
g ₁	5 mm	Anchura ranura de obturación
g ₂	102 mm	Distancia obturación
g ₃	13 mm	Grosor de pared
g ₄	36 mm	Distancia lubricación con aceite
m ₁	218 mm	Distancia agujeros asadores alineados m1
n ₃	77 mm	Distancia lubricación
n ₄	106 mm	Distancia lubricación obturación
u ₁	8 mm	Bore diameter u1
u ₂	18 mm	Bore diameter u2