



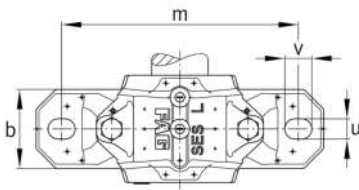
**FAG**

### SES628-328-L [↗](#)

Soporte de apoyo

Split plummer block housing for various bearing designs. The SNV series will be replaced by the new SES series in 2022.

## Información técnica

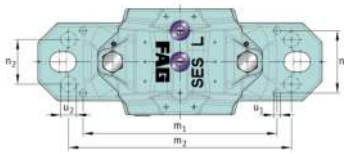
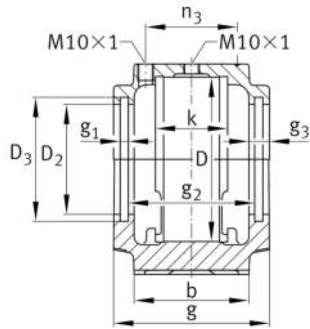


### Medidas principales y datos de rendimiento

D	300 mm	Diámetro exterior del rodamiento
a	620 mm	Longitud de la base
h <sub>1</sub>	366 mm	Altura
g	215 mm	Anchura del cuerpo de soporte
K	112 mm	Anchura del asiento del rodamiento
≈m	68,7 kg	Peso



## Medidas



b	170 mm	Anchura de la base
c	65 mm	Altura de la base
h	170 mm	Altura del centro
m	520 mm	distancia agujero de fijación
s	≈ 31,75 mm	Tamaño del tornillo
s	M30	Tamaño de los tornillos de fijación
u	35 mm	Anchura de la ranura
v	42 mm	Longitud de la ranura
D <sub>2</sub>	177,5 mm	Diámetro obturación
D <sub>3</sub>	187,5 mm	Diámetro ranura de obturación
D <sub>5</sub>	184,7 mm	Diámetro exterior obturación de laberinto
g <sub>1</sub>	6 mm	Anchura ranura de obturación
g <sub>2</sub>	193 mm	Distancia obturación
g <sub>3</sub>	18 mm	Grosor de pared
m <sub>1</sub>	442 mm	Distancia agujeros asadores alineados m1